



**KERK IN
DE BUURT**

geloof,
hoop en
liefde delen

Verken je buurt

stap voor stap je buurt beter in beeld



Verken je buurt



Inleiding en gebruikswijzer

Er zijn voor je stad, dorp of buurt betekent dat je buren blij zijn dat je er bent. Omdat ze het gevoel hebben dat je hen helpt, ook als ze geen christen zijn. Wie kerk in de buurt wil zijn, moet dus weten wat er gebeurt in zijn omgeving. Deze toolkit helpt je daar bij in vier stappen.

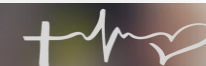
VERKEN JE BUURT

IN GESPREK MET JE BUURT

IN GESPREK MET JE KERK

AAN DE SLAG MET JE BUURT

De toolkit is zo ontwikkeld dat je er zelf mee aan de slag kunt. Elke stap wordt uitgelegd en met de werkbladen helpen we je stap voor stap om concreet te worden. Je kunt door dit document navigeren door te klikken op de verschillende blokjes.



Verken je buurt



VERKEN JE BUURT

Bepaal je buurt

Onderzoek online

Wat zie en hoor je?

Leg vast wat je hebt ontdekt



verken

IN GESPREK MET JE BUURT

Bepaal met wie je spreekt

Houd interviews en gesprekken

Breng je wijk in kaart

Wat zie je niet?



in gesprek

IN GESPREK MET JE KERK

Betrek de gemeente erbij

Bepaal wat je als kerk in huis hebt

Maak matches van
buurt en kerk



betrek

AAN DE SLAG MET JE BUURT

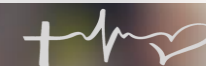
Maak een top drie van matches

Bepaal je mogelijkheden

Vraag waar nodig om
ondersteuning



aan de slag



Verken je buurt



VERKEN JE BUURT



Bepaal je buurt



Onderzoek online



Welke dingen zie je?



Leg vast wat je hebt ontdekt

Het verkennen van je buurt kent vier fasen. Eerst bepaal je wat je buurt is. Vervolgens verken je je buurt via internet. Daarna ga je zélf door je buurt en noteer je wat je zoal ziet en hoort. Als laatste leg je dat alles vast als basis voor de volgende stap.



Verken



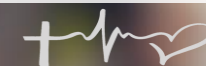
In gesprek



Je kerk



Aan de slag



Verken je buurt



VERKEN JE BUURT



Bepaal je buurt



Onderzoek online



Welke dingen zie je?



Leg vast wat je hebt ontdekt

Bepaal eerst op welk stuk van je dorp of stad je je wilt richten. Door je te **beperven tot één gebied** kun je werkelijk een band opbouwen met mensen. Dat kan de directe buurt van je kerkgebouw zijn, maar er zijn ook andere mogelijkheden. Realiseer je dat ongeacht je keuze, het kan betekenen dat je van gemeenteleden vraagt dat ze zich inzetten voor een buurt waar ze niet zelf wonen. We kennen veel voorbeelden in de praktijk die laten zien dat dit kan. Het vraagt wel voldoende gemeenteleden die hiervoor gemotiveerd zijn.



Verken



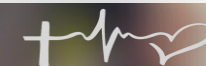
In gesprek



Je kerk



Aan de slag



Verken je buurt



VERKEN JE BUURT

Bepaal je buurt

Onderzoek online (1)

Welke dingen zie je?

Leg vast wat je hebt ontdekt

Het internet is een bron van cijfers over bijvoorbeeld inkomen, werkloosheid, huizenprijzen, echtscheidingen, afkomst, leeftijdsopbouw en criminaliteit. Veel burgerlijke gemeenten hebben afdelingen die deze gegevens verzamelen en vaak presenteren ze deze op hun website. Je kunt de gemeente ook vragen of ze gegevens hebben die (nog) niet gepubliceerd zijn. Er zijn andere bronnen waar je veel waardevolle informatie kunt vinden, bijvoorbeeld het CBS en SCP, Funda, lokale kranten en wijkwebsites. Deze gegevens helpen je om een duidelijker beeld van je buurt te krijgen.



Verken



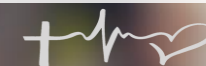
In gesprek



Je kerk



Aan de slag



Verken je buurt



VERKEN JE BUURT



Bepaal je buurt



Onderzoek online (2)



Welke dingen zie je?



Leg vast wat je hebt ontdekt

Kijk zowel naar mogelijke **groepen** kwetsbare mensen (ouderen, eenoudergezinnen, vluchtelingen) én naar **concrete noden** (armoede, eenzaamheid, gezinsproblemen). Onderzoek ook meteen wat er is aan bestaand hulpaanbod. Kijk daarvoor bijvoorbeeld in de gemeentegids of op de website van je gemeente onder het kopje 'zorg en welzijn'.

Hieronder vind je overzichten van mogelijke doelgroepen, concrete noden en zorg- en welzijnsinstellingen.



Verken



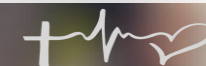
In gesprek



Je kerk



Aan de slag



Verken je buurt



VERKEN JE BUURT



Bepaal je buurt



Onderzoek online (3)



Welke dingen zie je?



Leg vast wat je hebt ontdekt

Kwetsbare groepen

Armen (dakloos, verslaafd, chronisch ziek, gehandicapt, migrant, werkloos)

Ouderen (gezond of ziek, samen of alleen)

Eén-ouder-gezinnen (weduwe, gescheiden, ongehuwde moeder)

Kinderen (verwaarloosd, gehandicapt, van school gestuurd)

Gehandicapten (blind, doof/slechthorend)

Gevangenen (huidige gevangenen, ex gevangenen)

Zieken (chronisch, terminaal)

Slachtoffers van rampen

Buitenlanders (gevlucht, nieuwe Nederlander, internationale studenten)



Verken



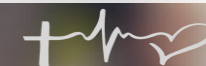
In gesprek



Je kerk



Aan de slag



Verken je buurt



VERKEN JE BUURT



Bepaal je buurt



Onderzoek online (4)



Welke dingen zie je?



Leg vast wat je hebt ontdekt

Concrete noden

Financieel-economisch: Werkeloosheid, schulden, uithuisplaatsingen

Spiritueel /moreel: opvoeding, vergeving, levensvragen

Sociaal: eenzaamheid, huwelijksproblematiek, gebroken gezinnen, gezinsspanningen, kindermishandeling, onderdrukking

Emotioneel: Depressie, suïcide, wraak, stress en angst, ouderdomsproblemen

Cognitief: Laaggeletterdheid, sociale vaardigheden, huishoudvaardigheden, administratieve vaardigheden, juridische bijstand

Fysiek: Eten en drinken, onderdak, kleding, gezondheidszorg



Verken



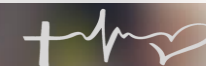
In gesprek



Je kerk



Aan de slag



Verken je buurt



VERKEN JE BUURT



Bepaal je buurt



Onderzoek online (5)



Welke dingen zie je?



Leg vast wat je hebt ontdekt

Mogelijke zorgaanbieders

(Christelijk) maatschappelijk werk of maatschappelijke dienstverlening
Geestelijke gezondheidszorg (GGZ)
Gemeentelijke sociale dienst, zorgloket of WMO-loket
Centrum voor Werk en Inkomen
Rechtshulp
Woningbouwcorporaties
Belangenorganisaties en/of zelfhulpgroepen
Instellingen voor mensen met een beperking
Zorginstellingen als ziekenhuizen, verzorgingshuizen, revalidatiecentra



Verken



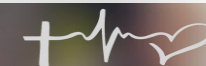
In gesprek



Je kerk



Aan de slag



Verken je buurt



VERKEN JE BUURT



Bepaal je buurt



Onderzoek online



Welke dingen zie je?



Leg vast wat je hebt ontdekt

Wat je online hebt gevonden, **vul je aan met wat je zelf ziet en hoort** als je door de wijk wandelt. Wat valt je op? Wat voor auto's staan er in de wijk? Wat voor kleding dragen mensen? Welk beeld krijg je als je let op de huizen en tuinen? Zie je veel mensen buiten of juist niet? Maak foto's van de dingen die je opvallen, zowel positief als negatief. Heb je een hond? Laat die dan uit in deze buurt en knoop praatjes aan met buurtbewoners. Loop daarnaast ook eens biddend door de wijk en kijk met geestelijke ogen. Vraag God of Hij je gevoelig wil maken voor de nood achter de voordeuren.



Verken



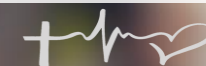
In gesprek



Je kerk



Aan de slag



Verken je buurt



VERKEN JE BUURT



Bepaal je buurt



Onderzoek online



Welke dingen zie je?



Leg vast wat je hebt ontdekt (1)

In deze eerste stap heb je al het nodige in beeld gebracht van je buurt. Organiseer je bevindingen door ze in te delen in eerder genoemde groepen. Begin met het opsommen van welke groepen kwetsbare mensen je hebt gevonden. Daarnaast maak je een overzicht van de soorten problemen je tot nu toe hebt ontdekt. Voor een deel kunnen deze twee elkaar overlappen, maar door beide systematisch in kaart te brengen, zul je ontdekken dat ze elkaar aanvullen en een completer beeld geven. Maak vervolgens een overzicht van de mogelijkheden en initiatieven voor hulp en zorg die je hebt waargenomen. Geef waar mogelijk aan hoe effectief deze zijn. Legt tenslotte alles naast elkaar om te ontdekken of er behoeften zijn waaraan nog niet tegemoet wordt gekomen. Noteer om welke groepen mensen en welke concrete behoeften het gaat.



Verken



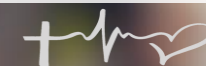
In gesprek



Je kerk



Aan de slag



Verken je buurt



VERKEN JE BUURT

Bepaal je buurt

Onderzoek online

Welke dingen zie je?

Leg vast wat je hebt ontdekt (2)

Kwetsbare groepen	Ernst	Reikwijdte	Hulpaanbod

Concrete noden	Ernst	Reikwijdte	Hulpaanbod



Verken



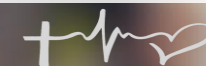
In gesprek



Je kerk



Aan de slag



Verken je buurt



IN GESPREK MET JE BUURT



Bepaal met wie je spreekt



Houdt interviews en gesprekken



Breng je wijk in kaart

Je bent aan het onderzoeken hoe je als kerk de buurt van dienst kunt zijn. In gesprekken met mensen verdiep je wat je tot nu toe hebt gevonden. Leg de coördinatie en aansturing van deze stap bij de diaconie of bij een werkgroep. Zie het ook als een mooie kans om gemeenteleden in te schakelen en zo de betrokkenheid op de buurt direct al te vergroten.



Verken



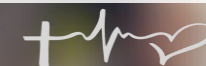
In gesprek



Je kerk



Aan de slag



Verken je buurt



IN GESPREK MET JE BUURT



Bepaal met wie je spreekt (1)



Houdt interviews en gesprekken



Breng je wijk in kaart

Je gaat niet met iedereen in gesprek. Je kiest een aantal mensen uit op basis van je bevindingen uit de eerste stap. Denk zowel aan buurtbewoners als aan sleutelfiguren, zoals de wijkagent, het wijkteam, buurt- en straatwerkers, plaatselijke politici of bestuursleden van buurtverenigingen en bewonersorganisaties. Je kunt ook wijkavonden en meetings in je buurt bijwonen.

Hieronder vind je een overzicht van mogelijke sleutelfiguren.



Verken



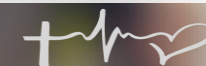
In gesprek



Je kerk



Aan de slag



Verken je buurt



IN GESPREK MET JE BUURT



Bepaal met wie je spreekt (2)



Houdt interviews en gesprekken



Breng je wijk in kaart

In gesprek met sleutelfiguren:

- Wijkagent
- Leraren van scholen in de buurt
- Wijkteams
- Een vrijwilligerscentrale
- Buurt- en straatwerkers
- Predikanten, voorgangers, pastoors
- Plaatselijke politici
- Pastoraal werkers (ziekenhuis, verzorgingstehuis)
- Winkeliers
- Bestuursleden van buurtverenigingen & bewonersorganisaties
- Huisartsen



Verken



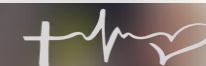
In gesprek



Je kerk



Aan de slag



Verken je buurt



IN GESPREK MET JE BUURT

Bepaal met wie je spreekt

Houdt interviews en gesprekken
(1)

Breng je wijk in kaart

De genoemde **sleutelfiguren** geven je snel een beeld van wat zij zien van de wijk. Ze weten hoe de buurt is opgebouwd, wat er goed gaat en wat er beter kan. Vraag hen naar knelpunten en uitdagingen. Daarnaast is het interessant om te vragen hoe ze de rol van de kerken ervaren en op welke manier zij vinden dat een kerk meer zou kunnen betekenen voor de buurt.

Op de volgende pagina vind je meer voorbeelden van vragen die je aan sleutelfiguren kunt stellen.



Verken



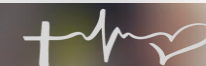
In gesprek



Je kerk



Aan de slag



Verken je buurt



IN GESPREK MET JE BUURT



Bepaal met wie je spreekt




Houdt interviews en gesprekken
(2)



Breng je wijk in kaart

Vragen aan sleutelfiguren

- Hoe ziet u deze buurt?
- Hoe is de buurt opgebouwd?
- Wat gaat goed?
- Wat zijn knelpunten/uitdagingen?
- Hoe wordt aan deze knelpunten gewerkt?
- Welke knelpunten hebben prioriteit?
- Wat ziet u als oplossingen?
- Welke instanties zouden hierbij een rol kunnen spelen?
- Wat maakt mensen gelukkig?
- Wat geeft hen hoop?
- Waar maken mensen zich zorgen om?
- Wat maakt mensen boos?
- Zijn er in het verleden dingen gebeurd die nog steeds hun doorwerking hebben?
- Op welke manier verleent u zorg in deze buurt?
- Wat mist in deze buurt nog aan hulpaanbod?
- Hoe heeft u de rol van de kerk tot nu toe ervaren?
- Hoe ziet u, in het ideale geval, de rol van de kerk in deze buurt?
- Hoe zouden wij meer kunnen betekenen voor de buurt?
- Welke personen zouden wij volgens u nog meer moeten spreken om een goed beeld van de buurt te krijgen?



Verken



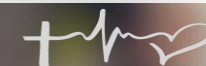
In gesprek



Je kerk



Aan de slag



Verken je buurt



IN GESPREK MET JE BUURT



Bepaal met wie je spreekt



Houdt interviews en gesprekken
(3)



Breng je wijk in kaart

Uiteraard is het goed om ook **bewoners** zelf te horen. Dat maakt je onderzoek persoonlijk. Buurtbewoners kunnen aangeven wat er beter zou kunnen en hoe ze het bestaande hulpaanbod waarderen. Je kunt vragen welke uitdagingen zij zelf zien in hun buurt. Verder kun je hun vragen hoe ze op dit moment tegen jullie kerk aankijken en wat ze eventueel van jullie verwachten.

Op de volgende pagina vind je meer voorbeelden van vragen die je aan bewoners kunt stellen.



Verken



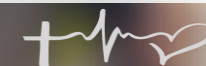
In gesprek



Je kerk



Aan de slag



Verken je buurt



IN GESPREK MET JE BUURT



Bepaal met wie je spreekt




Houdt interviews en gesprekken
(4)



Breng je wijk in kaart

Vragen aan bewoners

- Hoe lang woont u in deze buurt?
- Wat vindt u van deze buurt?
- Hoe is het om hier te wonen?
- Hoe is de samenstelling van de buurt?
- Hoe is het met de veiligheid in de buurt gesteld?
- Hoe is uw contact met de mensen in de buurt?
- Wat zou er beter kunnen in de buurt?
- Wat wordt er in de buurt georganiseerd?
- Hoe waardeert u het hulpaanbod in deze buurt?
- Welke nood ziet u in de buurt?
- Wat mist u aan zorg in deze buurt?
- Wat vindt u van de voorzieningen in de buurt?
- Wat mist u aan voorzieningen in de buurt?
- Hoe ervaart u de rol van de kerk tot nu toe?
- Hoe ziet u, in het ideale geval, de rol van de kerk in deze buurt?
- Hoe zouden wij meer kunnen betekenen voor deze buurt?
- Hoe kunnen wij meer betekenen voor u?



Verken



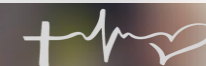
In gesprek



Je kerk



Aan de slag



Verken je buurt



IN GESPREK MET JE BUURT



Bepaal met wie je spreekt



Houdt interviews en gesprekken



Breng je wijk in kaart (1)

Maak de verzamelde informatie over je buurt concreet zichtbaar met **een tekening van je wijk**. Plak bijvoorbeeld een aantal grote vellen papier aan elkaar en maak een schets van je buurt door de belangrijkste straten, gebouwen en andere markante punten te tekenen. Plak ook relevante foto's op de kaart. En met gekleurde post-its maak je zichtbaar welke groepen mensen en noden je hebt ontdekt en op welke locaties deze noden spelen. Met andere post-its geef je het hulpaanbod in de buurt aan en met weer een andere kleur laat je zien welke mogelijkheden voor jouw kerk in de gesprekken zijn genoemd.



Verken



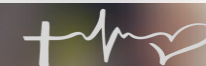
In gesprek



Je kerk



Aan de slag



Verken je buurt



IN GESPREK MET JE BUURT



Bepaal met wie je spreekt



Houdt interviews en gesprekken



Breng je wijk in kaart (2)

Na het maken van deze buurtschets, kun je nog een stapje dieper gaan door je onderzoek om te draaien: **wat zie je niet?** Welke gaten constateer je in het hulpaanbod? Welke problemen worden misschien onvoldoende opgepakt? Wat weet je niet? Zijn er nog vervolggesprekken nodig? Bepaal daarna waar de grootste problemen zijn en waar de kleinere. Breng in beeld hoeveel mensen er last van hebben. Niet alle nood is even heftig en niet elk probleem komt bij evenveel mensen voor. Ook is niet elk probleem geschikt voor jouw kerk om in te ondersteunen.



Verken



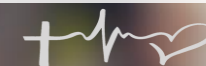
In gesprek



Je kerk



Aan de slag



Verken je buurt



IN GESPREK MET JE BUURT



Bepaal met wie je spreekt



Houdt interviews en gesprekken



Breng je wijk in kaart (3)

Maak op basis van dit alles een **lijstje met prioriteiten**. Zorg dat dit geen abstracte rijtjes getallen zijn, maar realiseer je dat het gaat over mensen zoals jij en ik. Stel je zelf steeds de vraag: wie zijn deze mensen? Zijn het ouderen in een verzorgingshuis in de straat? Zijn het kinderen die opgroeien in eenoudergezinnen? Zijn het misschien bewoners uit die ene specifieke flat? Geef al deze mensen een gezicht door typerende foto's en probeer te beschrijven wat je van deze (groep) mensen weet. Denk tenslotte na over mogelijke oorzaken van problemen. Een antwoord daarop geeft wellicht handvatten voor oplossingen of een concreet aanbod.



Verken



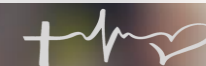
In gesprek



Je kerk



Aan de slag



Verken je buurt



IN GESPREK MET JE BUURT



Bepaal met wie je spreekt



Houdt interviews en gesprekken



Breng je wijk in kaart (4)

Het is goed om je te realiseren dat je nooit alle informatie boven water zult krijgen. Dat is ook niet het doel. Voorkom dat je blijft onderzoeken om – als reden en excuus diep van binnen – niet echt in actie te hoeven komen. Soms zinkt de moed je in de schoenen. Wat zijn er veel mensen en veel problemen.

Twee tips: zoek Gods hulp en hou het klein. Ga in gebed en vraag om leiding en moed van zijn Geest om vervolgstappen te kunnen maken. Begin niet met het veranderen van je buurt, maar richt je op het leven van een paar mensen. Begin met een of twee straten! Wat je klein en bescheiden begint, kun je langer volhouden en op termijn wellicht uitbreiden.



Verken



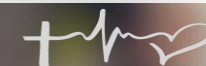
In gesprek



Je kerk



Aan de slag



Verken je buurt



IN GESPREK MET JE KERK



Deel en betrek de gemeente




Bepaal wat je als kerk in huis hebt



Maak matches van
buurt en kerk

Nu je de buurt in kaart hebt gebracht, ga je in deze stap nadrukkelijk meer kerkleden er bij betrekken. Ook ga je kijken wat jullie zelf in huis hebben en waar dat aansluit op wat je over je buurt gevonden hebt.



Verken



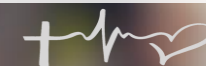
In gesprek



Je kerk



Aan de slag



Verken je buurt



IN GESPREK MET JE KERK



Deel en betrek de gemeente




Bepaal wat je als kerk in huis hebt



Maak matches van
buurt en kerk

Deel je resultaten met (geïnteresseerde) gemeenteleden. Laat vooral gemeenteleden die interviews hebben gedaan, iets vertellen van wat ze hebben ervaren en wat hen heeft geraakt. Vertel welke groepen mensen je hebt ontdekt en welke zaken er spelen in de buurt. En benoem wat er al gebeurt (waar mogelijk door gemeenteleden die daarin zelf actief zijn) en welke gaten in het hulpaanbod je ziet. Je kunt ook een wijkagent of lid van een wijkteam uitnodigen om iets over hun werk en de wijk te vertellen. En gebruik die tekening en foto's uit de vorige stap! Zo krijg je een beeld van de buurt en de mensen die er wonen.



Verken



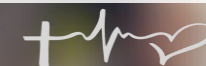
In gesprek



Je kerk



Aan de slag



Verken je buurt



IN GESPREK MET JE KERK



Deel en betrek de gemeente



Bepaal wat je als kerk in huis hebt



Maak matches van
buurt en kerk

Maar wat kan jullie gemeente nu concreet betekenen? Om die vraag te beantwoorden, is het nodig om ook de mogelijkheden van je eigen gemeente goed in beeld te krijgen. Wat heeft jullie gemeente in huis aan kennis en deskundigheid, mankracht en middelen. Dat kunnen heel specifieke gaven zijn, zoals huiswerkbegeleiding, taallessen of financiële deskundigheid. Vaker gaat het om heel gewone vaardigheden zoals schoonmaken, koffie schenken, aandacht geven of een boodschap doen met ouderen. En dus kan iedereen zijn steentje daaraan bijdragen.



Verken



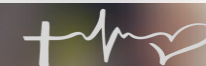
In gesprek



Je kerk



Aan de slag



Verken je buurt



IN GESPREK MET JE KERK



Deel en betrek de gemeente



Bepaal wat je als kerk in huis hebt



Maak matches van
buurt en kerk (1)

Als je een goed beeld hebt van de mogelijkheden van jouw gemeente, stel je vervolgens de vraag: wat is de match tussen de buurt en ons. Welke concrete gaven, vaardigheden of andere middelen van onze kerk matchen met concrete problemen die we hebben gevonden? Koppel de gaven die je hebt gevonden aan het overzicht met kwetsbare groepen en concrete noden uit de vorige stappen. Zo zie je sneller waar jouw gemeente een zinvolle rol kan spelen. De concrete matches bepalen de rangorde van de lijst met mogelijkheden. Brainstorm samen over de opties. Deel met elkaar de dromen en ideeën die er zijn vanuit de resultaten tot nu toe. Dit delen maakt vaak nieuwe energie los bij kerken en groepen. Opeens zie je voor je wat er mogelijk is in een wijk. Die nieuwe energie is prachtig en goed bruikbaar voor mogelijke vervolgen. Het levert een lijst op van verschillende mogelijkheden waarmee je als kerk aan de slag kunt in de buurt.



Verken



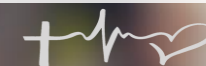
In gesprek



Je kerk



Aan de slag



Verken je buurt



IN GESPREK MET JE KERK



Deel en betrek de gemeente



Bepaal wat je als kerk in huis hebt



Maak matches van
buurt en kerk (2)

Kwetsbare groepen	Ernst	Reikwijdte	Hulpaanbod	Gaven in je kerk

Concrete noden	Ernst	Reikwijdte	Hulpaanbod	Gaven in je kerk



Verken



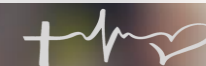
In gesprek



Je kerk



Aan de slag



Verken je buurt



AAN DE SLAG MET JE BUURT



Kiezen: maak een top drie van matches



Verkleinen: tel je knopen en je tijd



Vraag waar nodig om ondersteuning

Deze stap blijkt in de praktijk vaak het lastigst. Je hebt diverse opties waaruit je kunt kiezen en gemeenteleden zijn meer of minder enthousiast voor verschillende daarvan. Er blijkt meer geld en menskracht nodig, zeker op de langere termijn. Dat vraagt om toewijding en trouw. Je krijgt zowel energie als een soort podiumvrees als je ziet wat er mogelijk is en tegelijk beseft hoe ver je misschien uit je kerkelijke en persoonlijke comfortzone zult moeten komen. Hoe ga je hier mee om?



Verken



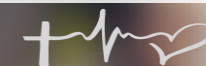
In gesprek



Je kerk



Aan de slag



Verken je buurt



AAN DE SLAG MET JE BUURT



Kiezen: maak een top drie van matches



Verkleinen: tel je knopen en je tijd



Vraag waar nodig om ondersteuning

Je kunt niet alle problemen oplossen en je kunt niet alles tegelijk. Het is daarom goed om keuzes te maken. Kies uit de lijst maximaal drie concrete matches en werk deze verder uit. Dat doe je in gesprek en gebed met elkaar.



Verken



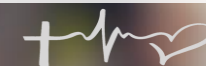
In gesprek



Je kerk



Aan de slag



Verken je buurt



AAN DE SLAG MET JE BUURT



Kiezen: maak een top drie van matches



Verkleinen: bepaal je mogelijkheden



Vraag waar nodig om ondersteuning

Per optie maak je vervolgens een overzicht waarin je uitwerkt welke stappen er nodig zijn en welke inzet van mensen en middelen daarbij hoort. Kijk vervolgens wat mogelijk is. Denk daarbij na over de frequentie en de termijn en vraag jezelf af wat je aankunt, juist op de wat langere duur. Denk bijvoorbeeld eerst aan een proefperiode van een half jaar, gevolgd door een echt traject van twee of drie jaren. Die tijd is vaak nodig om relaties te leggen, vertrouwen te krijgen en van betekenis te zijn. Het is niet erg om bescheiden te beginnen, als je maar begint. Veel mooie initiatieven zijn ooit klein gestart en hebben zich in de loop van jaren stap voor stap doorontwikkeld.



Verken



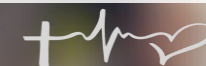
In gesprek



Je kerk



Aan de slag



Verken je buurt




AAN DE SLAG MET JE BUURT

Kiezen: maak een top drie van matches

Verkleinen: tel je knopen en je tijd

Vraag waar nodig om ondersteuning

Vanuit onze steunpunten bieden we kerken die voor langere tijd kerk in hun buurt willen zijn graag hulp. We kunnen zowel zelf of met hulp van ons netwerk advies, begeleiding of deskundigheid aandragen die je helpen om met meer zekerheid te durven zeggen: dit gaan we doen! Denk bijvoorbeeld aan een tweetal klankbord sessies. Of stuur ons je opties en plannen toe en vraag om feedback. Ook kunnen we mogelijk verwijzen naar vergelijkbare initiatieven. Ga daar dan eens kijken. En tenslotte kunnen we meedenken over de aanvraag van een (aanvullende) startsubsidie voor je mooie initiatief.



Verken



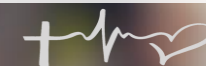
In gesprek



Je kerk



Aan de slag



Verken je buurt



VERKEN JE BUURT

Bepaal je buurt

Onderzoek online

Wat zie en hoor je?

Leg vast wat je hebt ontdekt



verken

IN GESPREK MET JE BUURT

Bepaal met wie je spreekt

Houd interviews en gesprekken

Breng je wijk in kaart

Wat zie je niet?



in gesprek

IN GESPREK MET JE KERK

Betrek de gemeente erbij

Bepaal wat je als kerk in huis hebt

Maak matches van
buurt en kerk



betrek

AAN DE SLAG MET JE BUURT

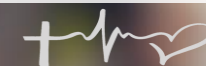
Maak een top drie van matches

Bepaal je mogelijkheden

Vraag waar nodig om
ondersteuning



aan de slag



Verken je buurt



Afsluitende tips

Laat regelmatig zien aan je gemeente wat er vanuit jullie kerk gebeurt. Toon foto's en filmpjes tijdens een kerkdienst. Zorg voor gebedssteun voor de activiteiten. Je buurt wordt zo steeds meer onderdeel van je gemeenteleven. Organiseer eens een tijdcollecte. Daarbij vraag je gemeenteleden om een dag of dagdeel bij te dragen aan een van de activiteiten in de buurt. Dat is een mooie manier om kennis te maken met de verschillende activiteiten. Op www.diaconaalsteunpunt.nl/tijdcollecte vind je een draaiboek dat hiervoor is te gebruiken.



Verken je buurt



Deze toolkit is een product van



Kijk op www.kerkindebuurt.nl voor informatie en producten.

